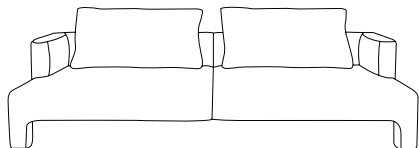


driade

MOD by L+R Palomba



cod. 7310164

driade s.r.l. via Alzaia Trieste 49, cap 20094 Corsico (MI) Italy
t. +39 0523818618 fax +39 0523822628 www.driade.com
Domestic Sales t. +39 0523818650 fax +39 0523822628
e-mail: com.it@driade.com
International Sales t. +39 0523818660 fax +39 0523822360
e-mail: export@driade.com

Istruzioni per l' uso

Materiali:

Divani componibili. Struttura in acciaio, dotata di cinghiatura elastica e imbottitura in schiume poliuretatiche a quote differenziate. Cuscini di schienale reversibili in piuma d'oca e fibra sintetica a comfort differenziato inclusi (come da disegno). Rivestimento sfoderabile in tessuto, fisso in pelle.

Manutenzione:

Pelle: pulire con panno umido ed eventuali prodotti specifici per la pulizia della pelle. Non usare alcool, solventi (acetone, trielina), prodotti a base di ammoniaca o prodotti abrasivi. Avvalersi di lavanderie specializzate. Per i rivestimenti in tessuto o velluto attenersi alle indicazioni in etichetta. Uso solo interno.

Instruction for use

Materials:

Sectional sofas. Steel structure with elastic belting and padding in polyurethane foams with different densities. Reversible back cushions in feather and synthetic fiber with different comfort. Removable cover in fabric or fixed in leather.

Maintenance:

Leather: clean with a wet cloth and specific leather detergents. Don't use alcohol, solvents (acetone, trichloroethylene), products containing ammonia or abrasive products. Consult specialist laundries. For fabric or velvet upholsteries follow the instructions on the label. Indoor use only.

Gebrauchsanleitung

Materialien:

Sofaserie. Stahlgestell mit elastischen Gurten und Polsterung aus Polyurethanschäum in unterschiedlichen Dichten. Rückenkissen aus Daune und Kunstfaser mit differenzierten Komfort inklusiv (laut Bild). Abnehmbarer Bezug aus Stoff und fest aus Leder.

Pflegeanleitung:

Leder: mit einem feuchten Tuch und eventuell mit Lederreinigungsmitteln reinigen. Den Gebrauch von Lösungsmitteln (Trichloräthylen, Aceton), Scheuermitteln und Reinigungsmitteln mit Ammoniak vermeiden. Nur Fachreinigungen in Anspruch nehmen. Für die Reinigung der Bezüge in Stoff oder Samt die Anweisungen des Etikett befolgen. Nur für Innen.

Instructions pour l'usage

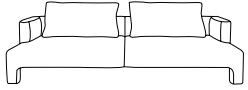
Matériaux:

Canapé composable. Structure en acier équipée de sangles élastiques et rembourrage en mousse polyuréthane à densité variable. Coussins dossier réversible en plume d'oie et fibres synthétiques inclus come sur schéma. Revêtement déhoussable en tissu, fixe en cuir.

Entretien:

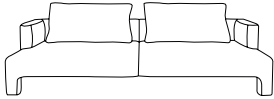
Cuir: nettoyer avec un chiffon humide et des produits spécifiques pour le cuir. Ne pas utiliser de solvants ou dérivés (acétone, triéline) ou produits à base d'ammoniaque ou abrasifs. Vous adresser uniquement à des teintureries spécialisées. Pour les revêtements en tissu ou velours, suivre scrupuleusement les indications sur les étiquettes. Utilisation intérieur.

DIVANO 3 POSTI
3 SEATER SOFA



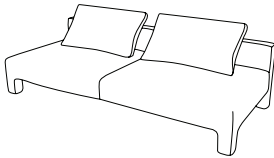
L. 200 P. 105 H. 62; seduta H. 37,5
W. 200 D. 105 H. 62; seat H. 37,5

DIVANO 4 POSTI
4 SEATER SOFA




L. 240 P. 105 H. 62; seduta H. 37,5
W. 240 D. 105 H. 62; seat H. 37,5

ELEMENTO CENTRALE
CENTRAL ELEMENT



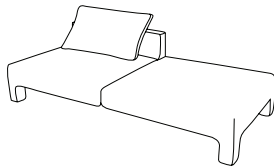
L. 210 P. 105 H. 62; seduta H. 37,5
W. 210 D. 105 H. 62; seat H. 37,5

ELEMENTO ANGOLARE
CORNER ELEMENT



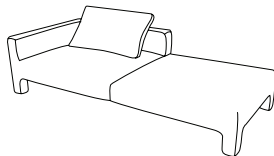
L. 105 P. 105 H. 62; seduta H. 37,5
W. 105 D. 105 H. 62; seat H. 37,5

ELEMENTO CENTRALE CON POUF DX O SX
CENTRAL ELEMENT WITH RIGHT OR LEFT OTTOMAN



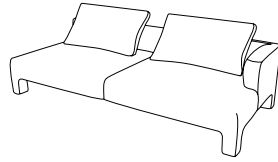
L. 210 P. 105 H. 62; seduta H. 37,5
W. 210 D. 105 H. 62; seat H. 37,5

ELEMENTO ANGOLARE CON POUF DX O SX
CORNER ELEMENT WITH RIGHT OR LEFT OTTOMAN



L. 210 P. 105 H. 62; seduta H. 37,5
W. 210 D. 105 H. 62; seat H. 37,5

ELEMENTO TERMINALE DX O SX
RIGHT OR LEFT TERMINAL ELEMENT



L. 210 P. 105 H. 62; seduta H. 37,5
W. 210 D. 105 H. 62; seat H. 37,5

DORMEUSE PICCOLA
SMALL DAY-BED



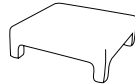
L. 170 P. 110 H. 62; seduta H. 37,5
W. 170 D. 110 H. 62; seat H. 37,5

DORMEUSE GRANDE
BIG DAY-BED



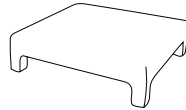
L. 150 P. 130 H. 62; seduta H. 37,5
W. 150 D. 130 H. 62; seat H. 37,5

POUF
OTTOMAN



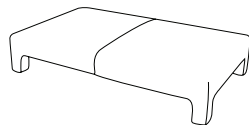
L. 105 P. 105 H. 37,5
W. 105 D. 105 H. 37,5

POUF
OTTOMAN

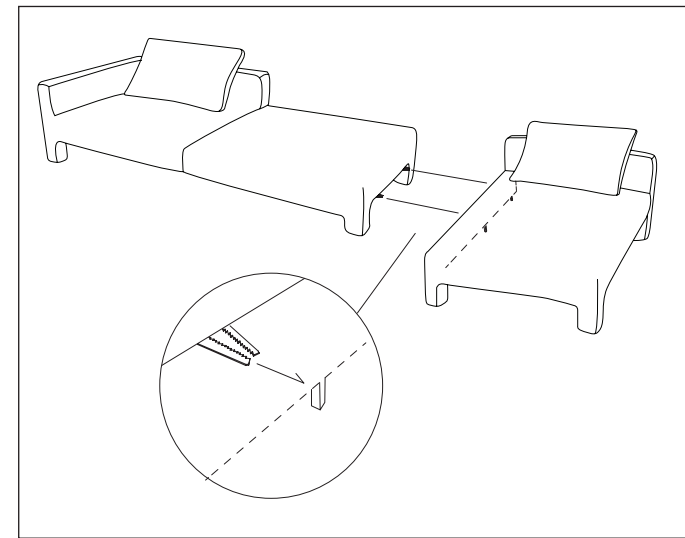


L. 130 P. 130 H. 37,5
W. 130 D. 130 H. 37,5

POUF
OTTOMAN



L. 105 P. 180 H. 37,5
W. 105 D. 180 H. 37,5



1. Posizionare gli elementi e fissarli tra di loro utilizzando i connettori di giunzione già predisposti.

1. Place the elements and fix them together using the junction connectors already set up.

1. Legen Sie die Elemente und fixieren sie miteinander durch die vorbereiteten Verbinder.

1. Positionner les différents éléments en le reliant entre eux avec les éléments de jonction.